

# Anleitung zur Buchung eines Rufbusses im Landkreis Göppingen



LANDKREIS  
GÖPPINGEN

Stand: September 2022

1. Website öffnen unter [Rufbus.lkqp.de](http://Rufbus.lkqp.de)
2. mit Ihren Daten anmelden oder kostenlos neu registrieren

Anmelden

coverMobile

Mobilnummer Email

Email

Passwort

Anmelden

Neu registrieren

Neues Passwort anfordern

Datenschutz/Impressum

Beförderungsbedingungen

3. Start auswählen, dann „Neuer Start“ auswählen

Start auswählen

Neuer Start

bisherige Orte

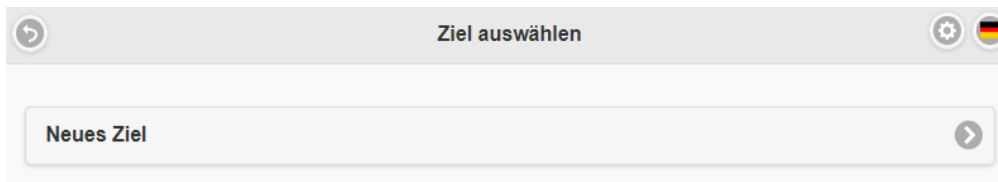
4. anschließend Ihre gewünschte Abfahrtshaltestelle (Ortsname + Haltestellenname) in die Suchleiste eingeben. Es reicht auch ein Teil des Namens. Mit weiter bestätigen

Neuer Start

Haltestelle

weiter

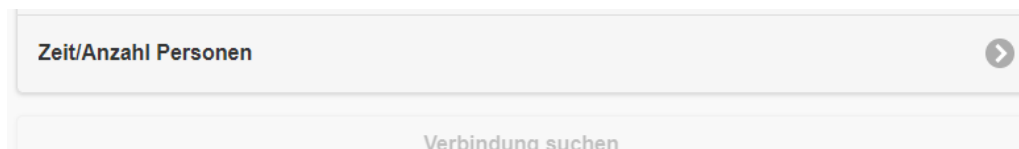
## 5. Ziel auswählen, dann „Neues Ziel“ auswählen



## 6. anschließend Ihre gewünschte Zielhaltestelle (Ortsname + Haltestellenname) in die Suchleiste eingeben. Es reicht auch ein Teil des Namens. Mit weiter bestätigen



## 7. Zeit/Anzahl Personen auswählen



**gewünschtes Datum** MO DI MI DO FR SA SO  
12 13 14 15 16 17 18

**Gewünschte Zeit** 14:45

**Anzahl Personen** 1  
Normaltarif

**Kinderwagen?**  nein  ja

**Rollstuhl?**  nein  ja

**Fahrer soll ein Kindersitz mitführen?**  nein  ja

**Notiz an den Fahrer**

**weiter**

**zunächst gewünschtes Datum anklicken**

**anschließend gewünschte Zeit eintragen**

**Anzahl der Personen auswählen**

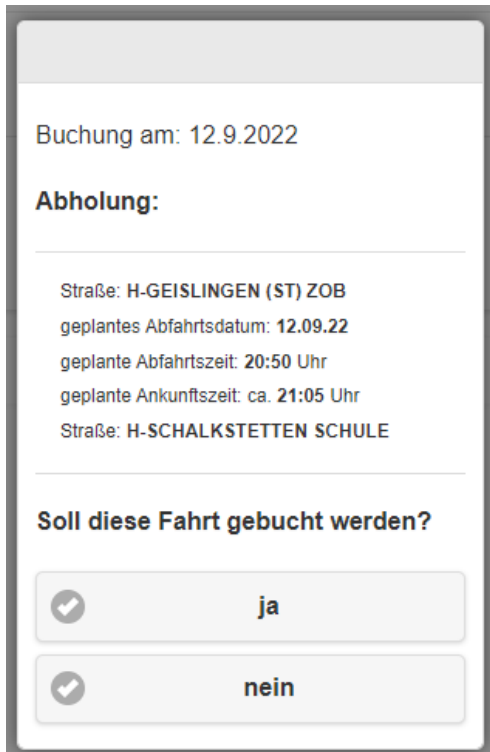
**zusätzliche Wünsche angeben**

**Möglichkeit Notiz an den Fahrer zu senden**

anschließend auf „weiter“ klicken

Eingabe kontrollieren und Verbindung suchen anklicken


Wenn laut Fahrplan eine Rufbusfahrt möglich ist, können Sie diese Fahrt buchen.

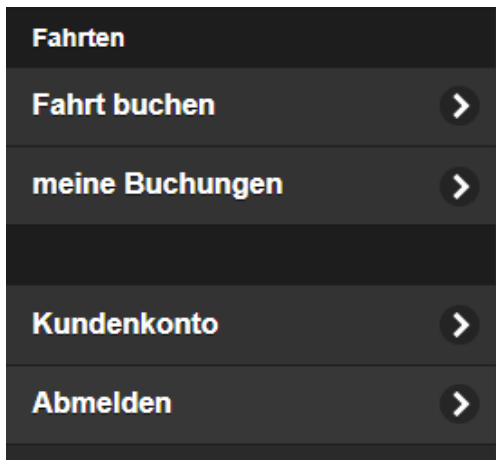



The image shows a mobile application dialog box for booking a Rufbus. At the top, it states 'Buchung am: 12.9.2022'. Below this, the section 'Abholung:' is followed by a list of details: 'Straße: H-GEISLINGEN (ST) ZOB', 'geplantes Abfahrtsdatum: 12.09.22', 'geplante Abfahrtszeit: 20:50 Uhr', 'geplante Ankunftszeit: ca. 21:05 Uhr', and 'Straße: H-SCHALKSTETTEN SCHULE'. At the bottom, the question 'Soll diese Fahrt gebucht werden?' is displayed above two buttons: 'ja' and 'nein', each with a checkmark icon.

Fahrt mit Ja bestätigen. Sie haben nun einen Rufbus gebucht und der Fahrer wird zur vereinbarten Zeit an der Haltestelle eintreffen.

Nach erfolgreich gebuchter Fahrt, können Sie die Details unter „meine Buchungen“ einsehen.

Hierzu klicken sie auf das Rädchen  oben rechts im Eck, anschließend auf „meine Buchungen“



Hier werden dann Ihre letzten Buchungen aufgelistet. Nun können Sie auf das Plus  neben der Buchung klicken und sehen die Details Ihrer Rufbusfahrt. Bei Bedarf können Sie Ihre gebuchte Fahrt auch wieder stornieren.